

Diarrhée aiguë, Syndromes Grippaux et Varicelle

Pour la semaine n° 2015s41 allant du 05 au 11/10/15, le réseau Sentinelles a observé la situation suivante :

DIARRHÉE AIGÜE

Activité faible

En France métropolitaine, la semaine dernière, le taux d'incidence des cas de diarrhée aiguë vus en consultation de médecine générale a été estimé à 131 cas pour 100 000 habitants (IC 95% [113 ; 149]), **en dessous** du seuil épidémique (197 cas pour 100 000 habitants) [1]. *

[Plus d'information sur cette surveillance](#)

SYNDROMES GRIPPAUX

Activité faible

En France métropolitaine, la semaine dernière, le taux d'incidence des cas de syndromes grippaux vus en consultation de médecine générale a été estimé à 20 cas pour 100 000 habitants (IC 95% [13 ; 27]), **en dessous** du seuil épidémique (110 cas pour 100 000 habitants) [1]. *

[Plus d'information sur cette surveillance](#)

VARICELLE

Activité faible

En France métropolitaine, la semaine dernière, le taux d'incidence des cas de varicelle vus en consultation de médecine générale a été estimé à 14 cas pour 100 000 habitants (IC 95% [8 ; 20]).

Sept foyers régionaux ont été observés, d'activité **forte** en Languedoc-Roussillon (85 cas pour 100 000 habitants) et Alsace (48) et **modérée** en Centre (29), Nord-Pas-de-Calais (23), Ile-de-France (22), Aquitaine (22) et Lorraine (20). *

[Plus d'information sur cette surveillance](#)

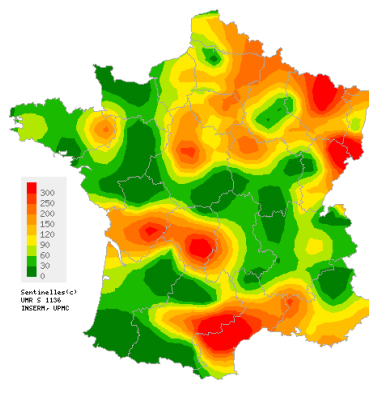
L'équipe du réseau Sentinelles

* Les données régionales complètes sont présentées à la fin du bulletin.

[1] Costagliola D, et al. A routine tool for detection and assessment of epidemics of influenza-like syndromes in France. *Am J Public Health*. 1991;81(1):97-9.

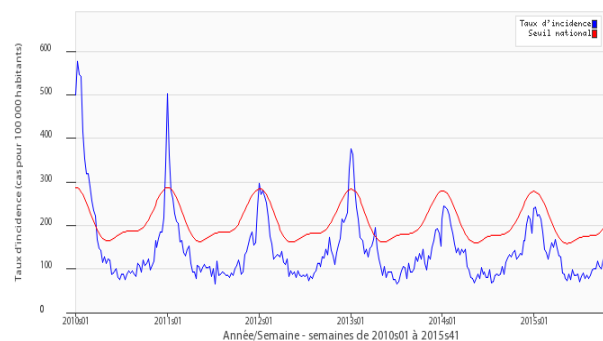
DIARRHÉE AIGÜE

Situation observée pour Diarrhée aiguë
semaine 2015s41 (nombre de cas pour 100 000 habitants)



Carte d'interpolation spatiale des données.
L'interpolation se fait sur la base des taux d'incidence départementaux.
Cartes consultables sur <http://www.sentiweb.fr>

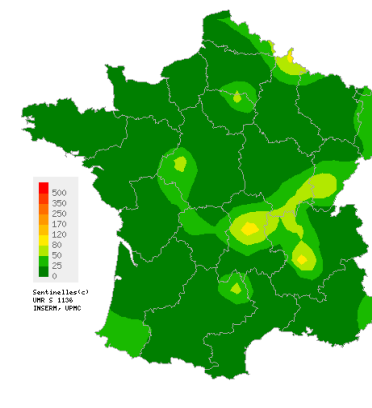
Réseau Sentinelles, Diarrhée aiguë, France métropolitaine



Taux d'incidence national en bleu,
seuil épidémique en rouge, obtenu par un modèle de régression périodique [1]
(en cas pour 100 000 habitants).

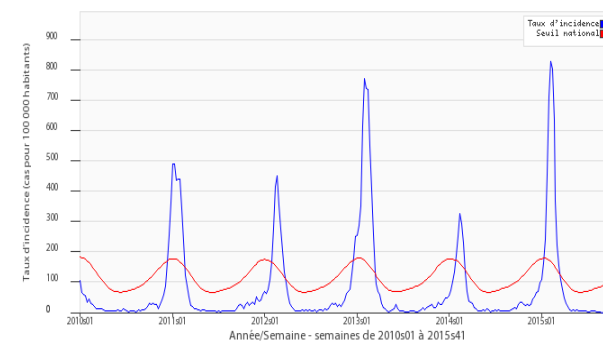
SYNDROMES GRIPPAUX

Situation observée pour Syndromes Grippaux
semaine 2015s41 (nombre de cas pour 100 000 habitants)



Carte d'interpolation spatiale des données.
L'interpolation se fait sur la base des taux d'incidence départementaux.
Cartes consultables sur <http://www.sentiweb.fr>

Réseau Sentinelles, Syndromes Grippaux, France métropolitaine



Taux d'incidence national en bleu,
seuil épidémique en rouge, obtenu par un modèle de régression périodique [1]
(en cas pour 100 000 habitants).

Taux d'incidence nationaux (pour 100 000 habitants) sur les 3 dernières semaines	2015s41 (non consolidé)	2015s40	2015s39
	Estimation du taux d'incidence [Intervalle de confiance à 95%]	Estimation du taux d'incidence [Intervalle de confiance à 95%]	Estimation du taux d'incidence [Intervalle de confiance à 95%]
SYNDROMES GRIPPAUX	20 [13 ; 27]	20 [14 ; 26]	13 [8 ; 18]
DIARRHÉE AIGUE	131 [113 ; 149]	117 [102 ; 132]	100 [86 ; 114]
VARICELLE	14 [8 ; 20]	10 [6 ; 14]	8 [4 ; 12]

Tableau 1 : Estimation des taux d'incidence et intervalles de confiance à 95%, pour chaque indicateur, en France métropolitaine, sur les 3 dernières semaines .

Taux d'incidence régionaux pour la semaine 2015s41 (pour 100 000 habitants)	SYNDROMES GRIPPAUX	DIARRHÉE AIGUE	VARICELLE
	Estimation du taux d'incidence [Intervalle de confiance à 95%]	Estimation du taux d'incidence [Intervalle de confiance à 95%]	Estimation du taux d'incidence [Intervalle de confiance à 95%]
Alsace	44 [0 ; 108]	92 [0 ; 192]	48 [0 ; 118]
Aquitaine	19 [0 ; 56]	37 [0 ; 92]	22 [0 ; 66]
Auvergne	50 [0 ; 112]	65 [4 ; 126]	0 [0 ; 0]
Basse-Normandie	4 [0 ; 15]	13 [0 ; 38]	13 [0 ; 32]
Bourgogne	21 [0 ; 67]	60 [16 ; 104]	0 [0 ; 0]
Bretagne	6 [0 ; 21]	97 [36 ; 158]	3 [0 ; 20]
Centre	16 [0 ; 37]	122 [69 ; 175]	29 [4 ; 54]
Champagne-Ardenne	19 [0 ; 45]	110 [30 ; 190]	0 [0 ; 0]
Corse	86 [22 ; 150]	84 [25 ; 143]	8 [0 ; 24]
Franche-Comté	39 [0 ; 90]	141 [57 ; 225]	0 [0 ; 0]
Haute-Normandie	0 [0 ; 0]	122 [0 ; 244]	0 [0 ; 0]
Ile-de-France	26 [6 ; 46]	170 [110 ; 230]	22 [0 ; 47]
Languedoc-Roussillon	4 [0 ; 16]	266 [134 ; 398]	85 [13 ; 157]
Limousin	22 [0 ; 64]	249 [65 ; 433]	0 [0 ; 0]
Lorraine	0 [0 ; 0]	289 [132 ; 446]	20 [0 ; 60]
Midi-Pyrénées	7 [0 ; 19]	131 [62 ; 200]	0 [0 ; 0]
Nord-Pas-de-Calais	30 [0 ; 61]	168 [81 ; 255]	23 [0 ; 50]
Pays-de-la-Loire	0 [0 ; 0]	27 [0 ; 58]	0 [0 ; 0]
Picardie	0 [0 ; 0]	146 [0 ; 324]	0 [0 ; 0]
Poitou-Charentes	8 [0 ; 28]	143 [10 ; 276]	13 [0 ; 39]
Provence-Alpes-Côte-d'Azur	11 [0 ; 29]	133 [66 ; 200]	1 [0 ; 6]
Rhône-Alpes	29 [8 ; 50]	55 [29 ; 81]	11 [0 ; 23]

Tableau 2 : Estimation des taux d'incidence et intervalles de confiance à 95%, pour chaque indicateur, pour chaque région, pour la semaine 2015s41 .

Réseau Sentinelles
Inserm-UPMC UMR-S 1136
Institut Pierre Louis d'Epidémiologie et de Santé Publique (IPLESP)
Faculté de Médecine Pierre et Marie Curie, site Saint-Antoine
27, rue Chaligny / 75571 Paris cedex 12
Téléphone. : 01 44 73 84 35 / Fax : 01 44 73 84 54
Email : sentinelles@upmc.fr

Le réseau Sentinelles est constitué de médecins généralistes libéraux bénévoles et volontaires de France métropolitaine. Il comprend 1276 médecins, dont 446 participent à l'activité de surveillance continue, permettant la réalisation des bulletins hebdomadaires. Il est développé dans le cadre d'une convention entre l'Inserm, l'Université Pierre et Marie Curie (UPMC) et l'Institut de Veille Sanitaire (InVS).

Responsable du RS : Thomas Hanslik
Responsable adjoint du RS : Thierry Blanchon
Surveillance continue : Victoire Roussel, Noémie Baroux
Système d'information, Biostatistiques : Clément Turbelin, Cécile Souty
Rédacteur : Yves Dorléans

Antenne régionale	Responsable	Animateur
Auvergne Rhône-Alpes Midi-Pyrénées	Marianne Sarazin	Mélina Jaquet
Ile-de-France	Mathilde François	Cécile Pino
Méditerranée	Jean-Pierre Amoros Alessandra Falchi	Lisandru Capai Shirley Masse
Nord-Pas-de-Calais Centre	Thierry Prazuck	Mathieu Rivière

<p>Vous avez besoin d'informations ?</p> <p>Vous pouvez consulter notre site internet :</p> <p>http://www.sentiweb.fr</p> <p>N'hésitez pas à nous contacter aux coordonnées ci-dessus.</p>	<p>Vous êtes médecin généraliste</p> <p>Vous souhaitez participer au réseau Sentinelles ?</p> <p>http://www.sentiweb.fr</p> <p>Rubrique Espace médecin</p> <p>Ou contactez-nous aux coordonnées ci-dessus.</p>
--	---